

ОТЧЕТ О ФИНАНСОВЫХ РЕЗУЛЬТАТАХ ДЕЯТЕЛЬНОСТИ УЧРЕЖДЕНИЯ

на 1 января 2024 г.

Форма по ОКУД

Дата

по ОКПО

ИНН

по ОКТМО

по ОКПО

ИНН

Глава по БК

по ОКЕИ

КОДЫ

0503721

01.01.2024 0:00:00

50590521

4209033220

32701000

02107506

4209014443

911

383

Учреждение

МБДОУ № 179 "Детский сад присмотра и оздоровления"

Исполнительное подразделение

муниципальное образование город Кемерово

Кредитор

управление образования администрации города Кемерово

Наименование органа, осуществляющего полномочия учредителя

Периодичность: годовая

Единица измерения: руб.


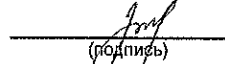
Наименование показателя	Код строки	Код аналитик и	Деятельность с целевыми средствами	Деятельность по государственному заданию	Приносящая доход деятельность	Итого
1	2	3	4	5	6	7
Доходы (стр. 030 + стр. 040 + стр. 050 + стр. 060 + стр. 070 + стр. 090 + стр. 100 + стр. 110)	010	100	429 060,11	23 169 958,80	4 683 815,27	28 282 834,18
<i>Доходы от собственности</i>	030	120	-	-	-	-
в том числе:						
<i>Доходы от оказания платных услуг (работ), компенсаций затрат</i>	040	130	-	23 385 925,80	4 398 481,40	27 784 407,20
в том числе:						
Доходы от оказания платных услуг (работ)	040	131	-	23 385 925,80	4 261 486,96	27 647 412,76
Доходы от компенсации затрат	040	134	-	-	130 694,44	130 694,44
Доходы от возмещений Фондом пенсионного и социального страхования Российской Федерации расходов	040	139	-	-	6 300,00	6 300,00
<i>Штрафы, пени, неустойки, возмещения ущерба</i>	050	140	-	-	-	-
в том числе:						
<i>Безвозмездные поступления текущего характера</i>	060	150	429 060,11	-	243 196,18	672 256,29
в том числе:						
Поступления текущего характера бюджетным и автономным учреждениям от сектора государственного управления	060	152	429 060,11	-	-	429 060,11
Поступления текущего характера от иных резидентов (за исключением сектора государственного управления и организаций государственного сектора)	060	155	-	-	243 196,18	243 196,18
<i>Безвозмездные поступления капитального характера</i>	070	160	-	-	-	-
в том числе:						
<i>Доходы от операций с активами</i>	090	170	-	-218 312,00	-	-218 312,00

Наименование показателя	Код строки	Код аналитик и	Деятельность с целевыми средствами	Деятельность по государственному заданию	Приносящая доход деятельность	Итого
1	2	3	4	5	6	7
в том числе:						
Доходы от выбытия активов	090	172	-	7 218 391,78	-	7 218 391,78
Доходы от оценки активов и обязательств	090	176	-	-7 436 703,78	-	-7 436 703,78
Прочие доходы	100	180	-	-	-	-
в том числе:						
Безвозмездные неденежные поступления в сектор государственного управления	110	190	-	2 345,00	42 137,69	44 482,69
в том числе:						
Безвозмездные неденежные поступления текущего характера от сектора государственного управления и организаций государственного сектора	110	191	-	2 345,00	8,00	2 353,00
Безвозмездные неденежные поступления текущего характера от физических лиц	110	193	-	-	5 231,69	5 231,69
Безвозмездные неденежные поступления капитального характера от физических лиц	110	197	-	-	36 298,00	36 298,00
Прочие неденежные безвозмездные поступления	110	199	-	-	600,00	600,00
Расходы (стр. 160 + стр. 170 + стр. 190 + стр. 210 + стр. 230 + стр. 240 + стр. 250 + стр. 260 + стр. 270)	150	200	193 876,81	24 051 863,92	4 585 323,24	28 831 063,97
Оплата труда и начисления на выплаты по оплате труда	160	210	-	20 739 618,09	280 697,65	21 020 315,74
в том числе:						
Заработная плата	160	211	-	15 929 973,90	215 570,36	16 145 544,26
Начисления на выплаты по оплате труда	160	213	-	4 809 644,19	65 127,29	4 874 771,48
Оплата работ, услуг	170	220	16 479,81	2 135 717,61	182 405,90	2 334 603,32
в том числе:						
Услуги связи	170	221	-	21 644,49	-	21 644,49
Коммунальные услуги	170	223	-	1 251 063,41	45 755,97	1 296 819,38
Арендная плата за пользование имуществом (за исключением земельных участков и других обособленных природных объектов)	170	224	-	5 500,00	-	5 500,00
Работы, услуги по содержанию имущества	170	225	3 930,00	213 592,39	12 470,13	229 992,52
Прочие работы, услуги	170	226	12 549,81	643 917,32	124 179,80	780 646,93
Обслуживание долговых обязательств	190	230	-	-	-	-
в том числе:						
Безвозмездные перечисления текущего характера организациям	210	240	-	-	-	-
в том числе:						
Безвозмездные перечисления бюджетам	230	250	-	-	-	-
в том числе:						
Социальное обеспечение	240	260	-	63 915,10	513,24	64 428,34
в том числе:						
Социальные пособия и компенсации персоналу в денежной форме	240	266	-	63 915,10	513,24	64 428,34
Расходы по операциям с активами	250	270	177 397,00	803 682,18	4 121 623,50	5 102 702,68
в том числе:						
Амортизация	250	271	-	385 801,86	122 180,00	507 981,86
Расходование материальных запасов	250	272	177 397,00	417 880,32	3 999 443,50	4 594 720,82
Безвозмездные перечисления капитального характера организациям	260	280	-	-	-	-
в том числе:						



Наименование показателя	Код строки	Код аналитик и	Деятельность с целевыми средствами	Деятельность по государственному заданию	Приносящая доход деятельность	Итого
1	2	3	4	5	6	7
<i>Трочие расходы</i>	270	290	-	308 930,94	82,95	309 013,89
в том числе:						
Налоги, пошлины и сборы	270	291	-	308 930,94	-	308 930,94
Иные выплаты текущего характера физическим лицам	270	296	-	-	82,95	82,95
Чистый операционный результат (стр. 301 - стр. 302); (стр. 310 + стр. 410)	300		235 183,30	-881 905,12	98 492,03	-548 229,79
<i>Операционный результат до налогообложения (стр. 010 – стр. 150)</i>	301		235 183,30	-881 905,12	98 492,03	-548 229,79
<i>Налог на прибыль</i>	302					
Операции с нефинансовыми активами (стр. 320 + стр. 330 + стр. 350 + стр. 360 + стр. 370 + стр. 380 + стр. 390 + стр. 395 + стр. 400)	310			-7 559 837,66	90 375,86	-7 469 461,80
<i>Чистое поступление основных средств</i>	320			-94 498,56		-94 498,56
в том числе:						
увеличение стоимости основных средств	321	310	235 183,30	323 559,30	122 180,00	680 922,60
уменьшение стоимости основных средств	322	41X	235 183,30	418 057,86	122 180,00	775 421,16
<i>Чистое поступление нематериальных активов</i>	330					
в том числе:						
увеличение стоимости нематериальных активов	331	320				
уменьшение стоимости нематериальных активов	332	42X				
<i>Чистое поступление непроизведенных активов</i>	350			-7 436 703,78		-7 436 703,78
в том числе:						
увеличение стоимости непроизведенных активов	351	330				
уменьшение стоимости непроизведенных активов	352	43X		-7 436 703,78		-7 436 703,78
<i>Чистое поступление материальных запасов</i>	360			-29 135,32	84 341,33	55 206,01
в том числе:						
увеличение стоимости материальных запасов	361	340	177 397,00	388 745,00	4 083 784,83	4 649 926,83
из них:						
уменьшение стоимости материальных запасов	362	440	177 397,00	417 880,32	3 999 443,50	4 594 720,82
из них:						
<i>Чистое поступление прав пользования</i>	370			500,00		500,00
в том числе:						
увеличение стоимости прав пользования	371	35X		6 000,00		6 000,00
уменьшение стоимости прав пользования	372	45X		5 500,00		5 500,00
<i>Чистое поступление биологических активов</i>	380					
в том числе:						
увеличение стоимости биологических активов	381	360				
уменьшение стоимости биологических активов	382	46X				
<i>Чистое изменение затрат на изготовление готовой продукции (работ, услуг)</i>	390					



Наименование показателя	Код строки	Код аналитик и	Деятельность с целевыми средствами	Деятельность по государственному заданию	Приносящая доход деятельность	Итого
1	2	3	4	5	6	7
в том числе:						
увеличение затрат	391	x		19 505 065,03	4 191 237,45	23 696 302,48
уменьшение затрат	392	x		19 505 065,03	4 191 237,45	23 696 302,48
<i>Чистое изменение затрат на биотрансформацию</i>	395					
в том числе:						
увеличение затрат	396	x				
уменьшение затрат	397	x				
<i>Чистое изменение расходов будущих периодов</i>	400	x			6 034,53	6 034,53
Операции с финансовыми активами и обязательствами (стр. 420 - стр. 510)	410		235 183,30	6 677 932,54	8 116,17	6 921 232,01
Операции с финансовыми активами (стр. 430 + стр. 440 + стр. 450 + стр. 460 + стр. 470 + стр. 480)	420			15 446 896,31	160 591,65	15 607 487,96
<i>Чистое поступление денежных средств и их эквивалентов</i>	430			36 382,22	62 873,21	99 255,43
в том числе:						
поступление денежных средств и их эквивалентов	431	510	429 060,11	23 447 205,33	4 509 365,56	28 385 631,00
выбытие денежных средств и их эквивалентов	432	610	429 060,11	23 410 823,11	4 446 492,35	28 286 375,57
<i>Чистое поступление ценных бумаг, кроме акций</i>	440					
в том числе:						
увеличение стоимости ценных бумаг, кроме акций и иных финансовых инструментов	441	520				
уменьшение стоимости ценных бумаг, кроме акций и иных финансовых инструментов	442	620				
<i>Чистое поступление акций и иных финансовых инструментов</i>	450					
в том числе:						
увеличение стоимости акций и иных финансовых инструментов	451	530				
уменьшение стоимости акций и иных финансовых инструментов	452	630				
<i>Чистое предоставление займов (ссуд)</i>	460					
в том числе:						
увеличение задолженности по предоставленным займам (ссудам)	461	540				
уменьшение задолженности по предоставленным займам (ссудам)	462	640				
<i>Чистое поступление иных финансовых активов</i>	470					
в том числе:						
увеличение стоимости иных финансовых активов	471	550				
уменьшение стоимости иных финансовых активов	472	650				
<i>Чистое увеличение дебиторской задолженности</i>	480			15 410 514,09	97 718,44	15 508 232,53
в том числе:						
увеличение дебиторской задолженности	481	560	606 145,77	39 580 403,56	8 945 740,16	49 132 289,49
уменьшение дебиторской задолженности	482	660	606 145,77	24 169 889,47	8 848 021,72	33 624 056,96

Наименование показателя	Код строки	Код аналитики	Деятельность с целевыми средствами	Деятельность по государственному заданию	Приносящая доход деятельность	Итого
1	2	3	4	5	6	7
Операции с обязательствами (стр. 520 + стр. 530 + стр. 540 + стр. 550 + стр. 560)	510		-235 183,30	8 768 963,77	152 475,48	8 686 255,95
<i>Чистое увеличение задолженности по внутренним привлеченным заимствованиям</i>	520					
в том числе:						
увеличение задолженности по внутренним привлеченным заимствованиям	521	710				
уменьшение задолженности по внутренним привлеченным заимствованиям	522	810				
<i>Чистое увеличение задолженности по внешним привлеченным заимствованиям</i>	530					
в том числе:						
увеличение задолженности по внешним привлеченным заимствованиям	531	720				
уменьшение задолженности по внешним привлеченным заимствованиям	532	820				
<i>Чистое увеличение прочей кредиторской задолженности</i>	540		-235 183,30	214 926,33	148 963,42	128 706,45
в том числе:						
увеличение прочей кредиторской задолженности	541	730	429 060,11	32 919 574,18	4 742 330,61	38 090 964,90
уменьшение прочей кредиторской задолженности	542	830	664 243,41	32 704 647,85	4 593 367,19	37 962 258,45
<i>Чистое изменение доходов будущих периодов</i>	550	x		8 180 778,03		8 180 778,03
<i>Чистое изменение резервов предстоящих расходов</i>	560	x		373 259,41	3 512,06	376 771,47

Руководитель  И.В. Малыгина (подпись) (расшифровка подписи)
 Главный бухгалтер  Т.И. Ушакова (подпись) (расшифровка подписи)

Централизованная бухгалтерия МБУ "ЦБ УО администрации города Кемерово" ОГРН 1024200690744, ИНН 4205027924, КПП 420501001,
 г. Кемерово, ул. Ворошилова 18б
 (наименование, ОГРН, ИНН, КПП, местонахождение)

Руководитель (уполномоченное лицо)  Е.А. Кокшина (подпись) (расшифровка подписи)
 Начальник (должность)  Н.Г. Гилязова (подпись) (расшифровка подписи)

Исполнитель  Н.Г. Гилязова (подпись) (расшифровка подписи)
 Зам. главного бухгалтера (должность)  Н.Г. Гилязова (подпись) (расшифровка подписи)
 77-36-29 (телефон, e-mail)